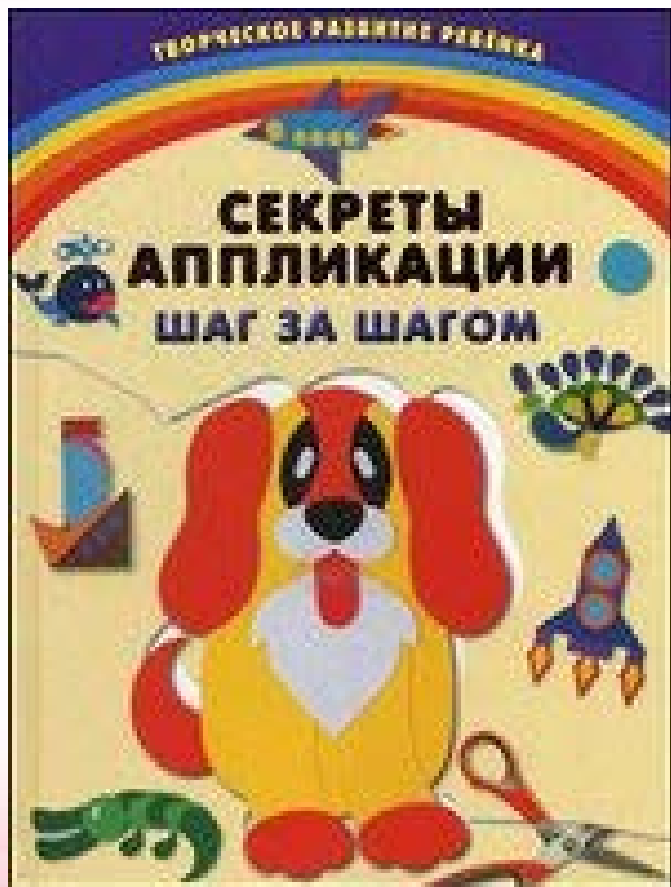


«Детский досуг»

*Книжные новинки
для детей и их родителей*



Далидович Анастасия. Секреты аппликации : шаг за шагом / А. Далидович. - Москва : Эксмо, 2014. - 64 с. : ил. ; 29 см. . - (Творческое развитие ребенка) - 3000 экз. . - ISBN 978-5-699-69524-9 Экземпляры находятся: Кх



- ✦ *Основная цель книги - помочь родителям развить творческие способности ребенка, мелкую моторику, пространственное мышление, воображение, внимание, память, усидчивость, аккуратность. Постепенно, шаг за шагом малыш сможет самостоятельно сделать забавные аппликации, а потом составить из них целые композиции. Благодаря предельно простым и наглядным инструкциям, пошаговым фотографиям все аппликации получатся как на иллюстрации. Книга будет полезна как для совместных семейных занятий, так и для самостоятельных занятий ребенка.*

Данилова Анастасия. Делаем открытки и подарки вместе с мамой : оригинальные бумажные техники / А. Данилова. - Санкт-Петербург : Питер, 2014. - 62, [1]с. : ил. ; 25 см. . - (Вы и ваш ребенок) - ISBN 978-5-496-00803-7 Экземпляры находятся: Чз



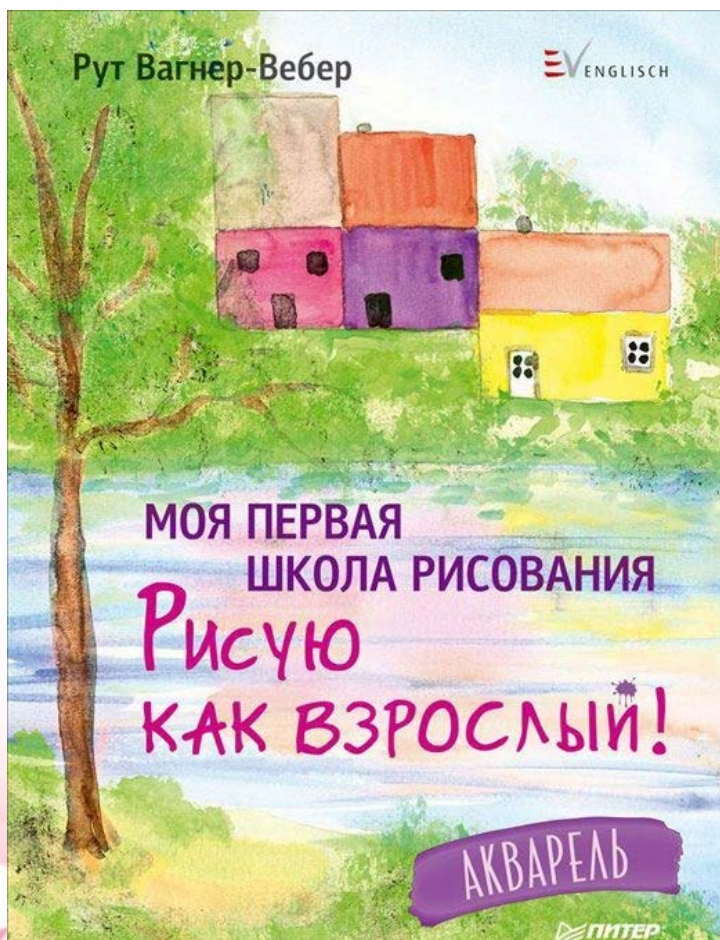
- ✧ Предлагаем вашему вниманию замечательную книгу, созданную дизайнером Анастасией Даниловой. В книге вы найдете новые и яркие идеи для творчества вместе с детьми, современные техники работы с бумагой - аппликацию, скрапбукинг, кардмейкинг.
- ✧ Мастер-классы помогут вам сделать необычную праздничную упаковку подарков, замечательные оригинальные открытки к любому празднику.

Ллимос Анна Пломар. Мастерим из глины / А.П. Ллимос; [пер. с исп. О. Бугайцова]. - Белгород. - Харьков : Клуб семейного досуга : Юнисофт, 2013ч , 2013. - 31, [2] с. : ил. ; 26 см. . - (Школа развивающих занятий) - ISBN 978-5-9910-2495-2. Экземпляры находятся: Кх



- ✧ *Глина, а также шпатель, пластиковый нож, зажимы — с их помощью можно делать как милые игрушки, так и очень полезные вещи! Пользуясь этой книгой, вы сможете изготовить пальчиковую куклу, подставку для скрепок, чашку, карандаш-точилку, подсвечник или любую другую понравившуюся поделку, а потом научите мастерить и детей.*
- ✧ *Серия «Школа развивающих занятий»: проекты разного уровня легкости. Потому что это действительно легко!*

Вагнер-Вебер Рут. Моя первая школа рисования. Рисую как взрослый! / Р. Вагнер-Вебер; [пер. с нем. И. Кочнева]. - Санкт-Петербург : Питер, 2014. - 64 с. : цв. ил. ; 30 см. . - (Вы и ваш ребенок) - ISBN 978-3-86230-220-8. Экземпляры находятся: РД



✦ *Беря в руки кисть и акварельные краски, каждый малыш мечтает рисовать как взрослый. Хочется, чтобы птица на картинке выглядела живой, чтобы цвета были как в реальности, и получались на бумаге те яркие образы, что рисует бурная детская фантазия. В своей новой книге Рут Вагнер-Вебер учит ребят именно этому - рисовать как взрослые, используя различные эффекты и техники реалистичного изображения. С помощью ее простых уроков с наглядными пошаговыми объяснениями любой малыши легко научится рисовать акварельными красками и получать от этого еще больше удовольствия!*

Ромодины Марина и Василий. Почему ветер дует, сердце стучит, а ботинки не летают? : 100 опытов, фокусов, экспериментов и удивительных фактов / М. и В. Ромодины. - Санкт-Петербург : Питер, 2015. - 218, [6]с. : цв. ил. ; 25 см. . - (Вы и ваш ребенок) - ISBN 978-5-496-01365-9. Экземпляры находятся: Чз



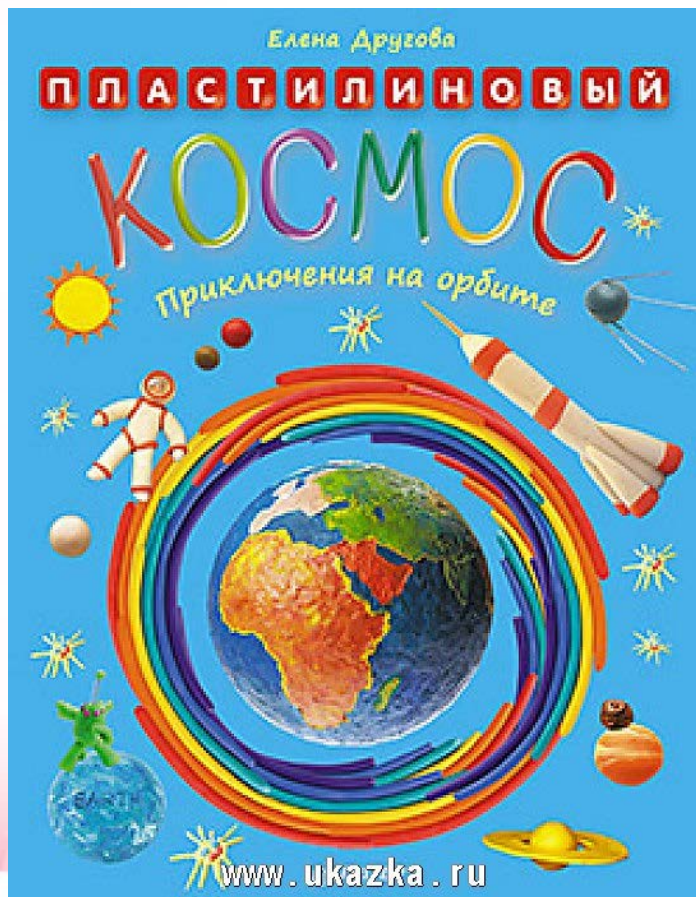
✦ Открой эту книгу - и ты поймешь, откуда берутся облака и почему в небе светит радуга, отчего желтеют листья и зачем осенью птицы улетают на юг. Ты узнаешь, почему мы чихаем и зеваем, зачем нужны мышцы, как работают сердце и мозг. А еще сможешь увидеть звук, сделать облако в банке, заставить яйцо нырять и вырастить целый лес кристаллов.

Долгова Виталина. Славянские куклы-обереги своими руками / В. Долгова. - Ростов-на-Дону : Феникс, 2015. - 93, [2] с., цв. ил. - (Город мастеров) - ISBN 978-5-222-23645-1. Экземпляры находятся: К



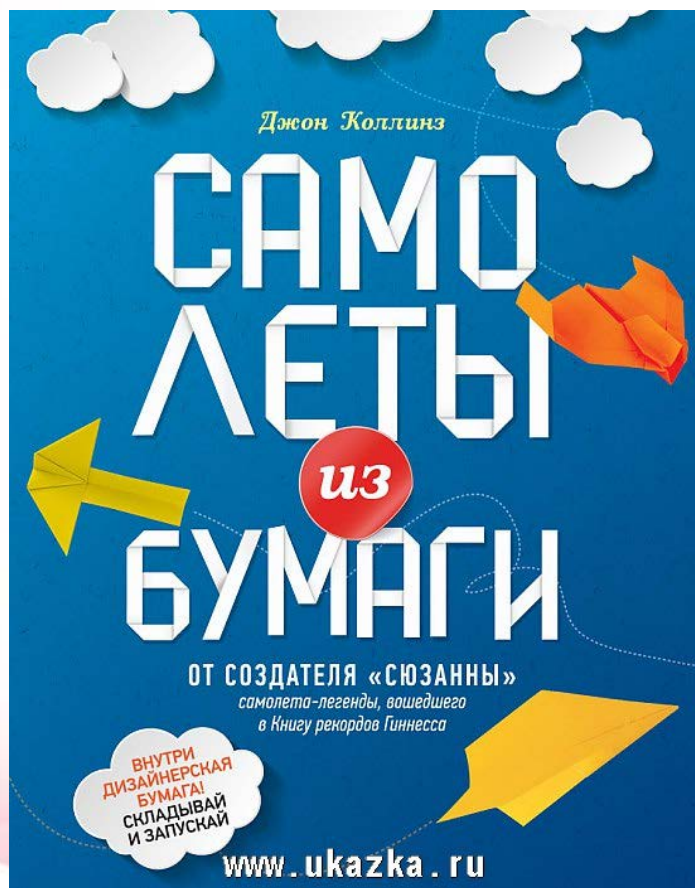
- ✧ *Наш дом — это зеркальное отражение нас самих. С поразительной точностью он отражает наши привычки, характер, убеждения, вкусы и пристрастия. Каждой хозяйке хочется сделать свой дом не только по-настоящему уютным, но и наполнить его энергией здоровья и любви, сделать его безопасным. Испокон веков ручная работа была обязательным занятием женщин любого возраста и любого сословия: они мастерили наряды, аксессуары, предметы интерьера. За всем этим, помимо практической пользы, стояла практическая магия. Вещи, сделанные вручную, хранили тепло женских рук, пропитывая дом живой энергией. Так почему бы нам не воспользоваться этой давней традицией — творить своими руками свою жизнь? Следуя подробным инструкциям из этой книги, вы разовьете свои умения до высочайшего уровня. Удивительные вещи, созданные своими руками, наполнят ваш дом атмосферой уюта и очарования. В этой книге вы найдете секреты и наработки, которые помогут сделать куколку-оберег по-настоящему волшебной, приносящей здоровье, удачу и богатство.*

Другова Елена. Пластилиновый космос. Приключения на орбите / Е. Другова; [худ. С. Заматовская]. - Санкт-Петербург : Питер, 2014. - 47, [1] с. ; 25 см. - (Вы и ваш ребенок) - ISBN 978-5-496-00734-4 Экземпляры находятся: РД



✦ Таинственный космос с незапамятных времен притягивал внимание людей, пробуждая множество вопросов и предположений. И точно так же он интересуется каждого ребенка, познающего мир вокруг. Изучая вместе с вашими юными исследователями устройство Солнечной системы, создайте ее модель из пластилина. Это не только увлекательное и развивающее занятие, но и способ познакомиться с окружающим миром.

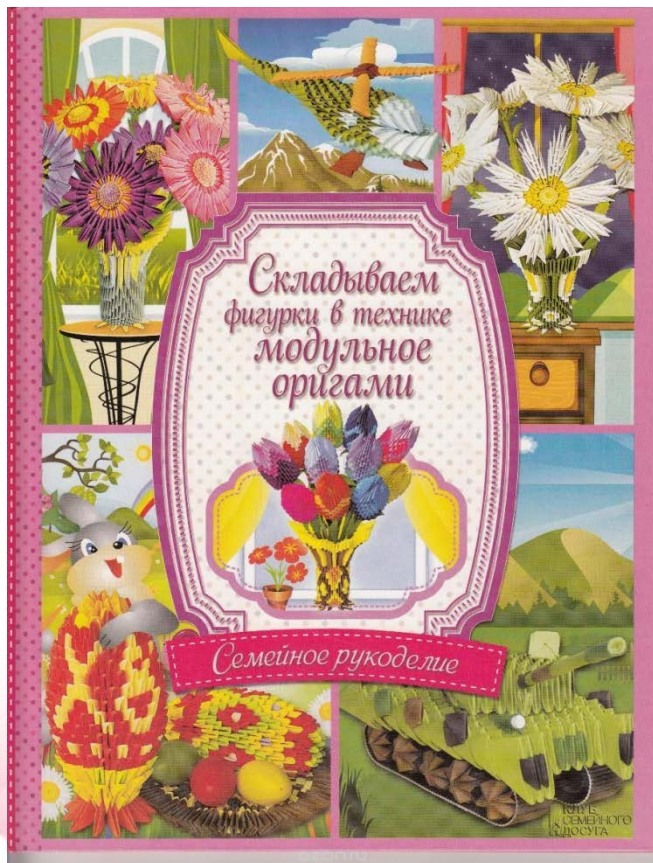
Коллинз Джон. Самолеты из бумаги / Д. Коллинз; [пер. с англ. П. Миронова]. - Москва : Манн, Иванов и Фербер, 2014. - 127 с. : ил. ; 27,5 см. - ISBN 978-5-00057-096-8 Экземпляры находятся: РД



✧ *О чем эта книга? Джон Коллинз — человек, чье жизненное призвание собирать самолеты из бумаги! Весь свой опыт и знания он обобщил на страницах этой удивительной книги. Вы найдете в ней:*

- Основные виды сгибов и складок, которые пригодятся вам для сборки самолетов.
- 22 инструкции по сборке самолетов самых разных форм — свернутые в виде колечка, сердечки, хищной птицы.
- Уникальные инструкции по сборке самолета-легенды «Сюзанна» и особой модели «Крыло сопровождения», которая продолжает планировать, пока вы держите под ней кусок картона.

Валюх Оксана. Складываем фигурки в технике модульное оригами / О. Валюх, А. Валюх; [гл. ред. С.С. Скляр]. - Харьков : Клуб семейного досуга, 2014. - 47, [1] с. : цв. ил. ; 27 см. . - (Семейное рукоделие) - ISBN 978-966-14-6840-4 Экземпляры находятся: Чз



✦ *Модульное оригами - это весело, просто и очень интересно! Эта техника позволяет собирать эффектные объемные фигурки из обычной бумаги. Каждый листок складывается в модуль по правилам классического оригами, а модули-заготовки можно соединять в самых разнообразных вариантах. Вы сможете собрать прекрасный букет полевых ромашек, тюльпанов или хризантем, ну или же, например, вертолет, ракету или парусник.... Подробные описания и пошаговые фотографии помогут вам создать необыкновенные объемные поделки.*

✧ **Филиалы:**

- ✧ *Аб – Абонемент Центральной библиотеки им. О. Чупрова*
- ✧ *Б – Бугаевская библиотека-филиал № 13*
- ✧ *Рд – Детская библиотека*
- ✧ *Е – Ермицкая библиотека-филиал № 17*
- ✧ *За – Загрявочная библиотека-филиал № 6*
- ✧ *З – Замежная Модельная библиотека-филиал № 5*
- ✧ *К – Карпушевская библиотека-филиал № 2*
- ✧ *Кх – Книгохранение*
- ✧ *М – Медвежская библиотека-филиал № 15*
- ✧ *Н – Нерицкая библиотека-филиал № 1*
- ✧ *Нб – Новоборская библиотека-филиал № 16*
- ✧ *О – Окуневская библиотека-филиал № 14*
- ✧ *Рф – Редкий фонд*
- ✧ *Я – Рочевская библиотека-филиал № 10*
- ✧ *Си – Синегорская библиотека-филиал № 4*
- ✧ *С – Степановская библиотека-филиал № 7*
- ✧ *Т – Трусовская библиотека-филиал № 8*
- ✧ *У – Уежная библиотека-филиал № 11*
- ✧ *Ф – Филипповская библиотека-филиал № 9*
- ✧ *ХI – Хабарницкая библиотека-филиал № 12*
- ✧ *Х – Харьяжская библиотека-филиал № 18*
- ✧ *Чз – Читальный зал Центральной библиотеки им. О. Чупрова*
- ✧ *Ч – Чукчинская библиотека-филиал № 3*



Спасибо за внимание!

